


NÄIN OSALLISTUT GTM (GO TO MEETING) -KOKOUKSEEN

GLT Sanna Mustonen 19.3.2020

SAAT ETUKÄTEEN KUTSUN KOKOUKSEEN SÄHKÖPOSTITSE

LIONS: Kutsu GTM-palaveriin  Inbox x

Sanna Mustonen <s.k.mustonen@gmail.com>

-> minä ▾

GTM-ohjepalaveri

Sat, 14 Mar 2020 16:15 - 16:45 (EET)

Please join my meeting from your computer, tablet or smartphone.

<https://global.gotomeeting.com/join/783816085>

You can also dial in using your phone.

Finland: [+358 923 17 0568](tel:+358923170568)

Access Code: 783-816-085

New to GoToMeeting? Get the app now and be ready when your first meeting starts:

<https://global.gotomeeting.com/install/783816085>

Jokaisella kokouksella on oma
tunnuksensa ja sisäänpääsykoodinsa

Voit osallistua b) puhelimen kautta soittamalla
annettuun numeroon ja antamalla sisäänpääsykoodin
(access code) ja painamalla lopuksi #

Voit osallistua a)
tietokoneella, padilla
tai älypuhelimella
klikkaamalla suoraan
linkkiä



VOIT LIITTYÄ KOKOUKSEEN NETISSÄ TAI ERILLISEN LADATTAVAN SOVELLUKSEN KAUTTA

The screenshot shows a browser window with the URL `global.gotomeeting.com/join/783816085`. A security warning dialog box is open, asking "Avataanko GoToOpener?" (Should we open GoToOpener?) with the URL `https://global.gotomeeting.com` and two buttons: "Peruuta" (Cancel) and "Avaa GoToOpener" (Open GoToOpener). An orange arrow points to the "Avaa GoToOpener" button with the text "Klikkaa tästä" (Click here).

Below the warning, the main content asks "How do you want to meet today?". There are two main options:

- Join on the Web**: No download required. The fastest, easiest way to join & host meetings.
- Download the App**: Join from software downloaded onto your computer. Includes a full suite of features & tools.

An orange arrow points to the "Join on the Web" button with the text "Tästä liityt netin kautta" (Join from here via the internet). Another orange arrow points to the "Download the App" button with the text "Jos lataat applikaation, liittyminen on jatkossa helpompaa" (If you download the application, joining will be easier in the future).

At the bottom right, it says "Already have the app? Use meeting ID: 783-816-085".

PUHELIMEEN VOI LADATA ERILLISEN SOVELLUKSEN...



GoToMeeting for Android ▶

Simply tap to start using your Android phone or tablet.

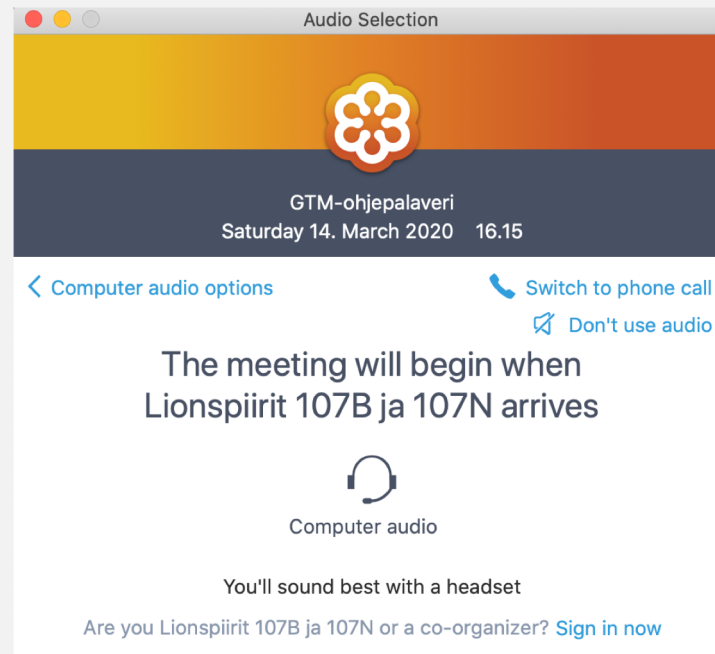


GoToMeeting for iOS ▶

Experience your meetings right from your pocket on iPad or iPhone.

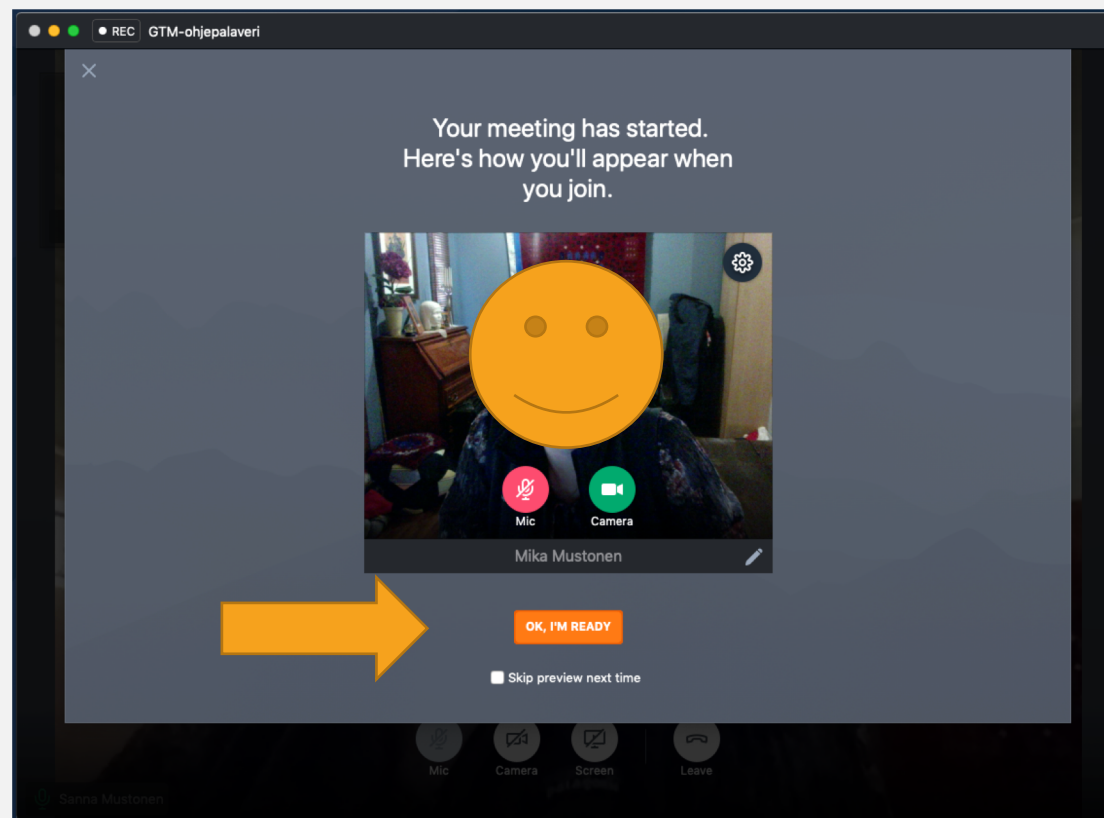
JOS KOKOUKSEN JÄRJESTÄJÄ EI VIELÄ OLE
PAIKALLA, NÄKYMÄ ON TÄMÄ
→ ODOTA

JOS TILANNE EI KORJAANNU, TARKISTA
OLETKO SAANUT VIESTIÄ TILANTEESTA ESIM.
SÄHKÖPOSTISSA TAI WHATSAPPISSA



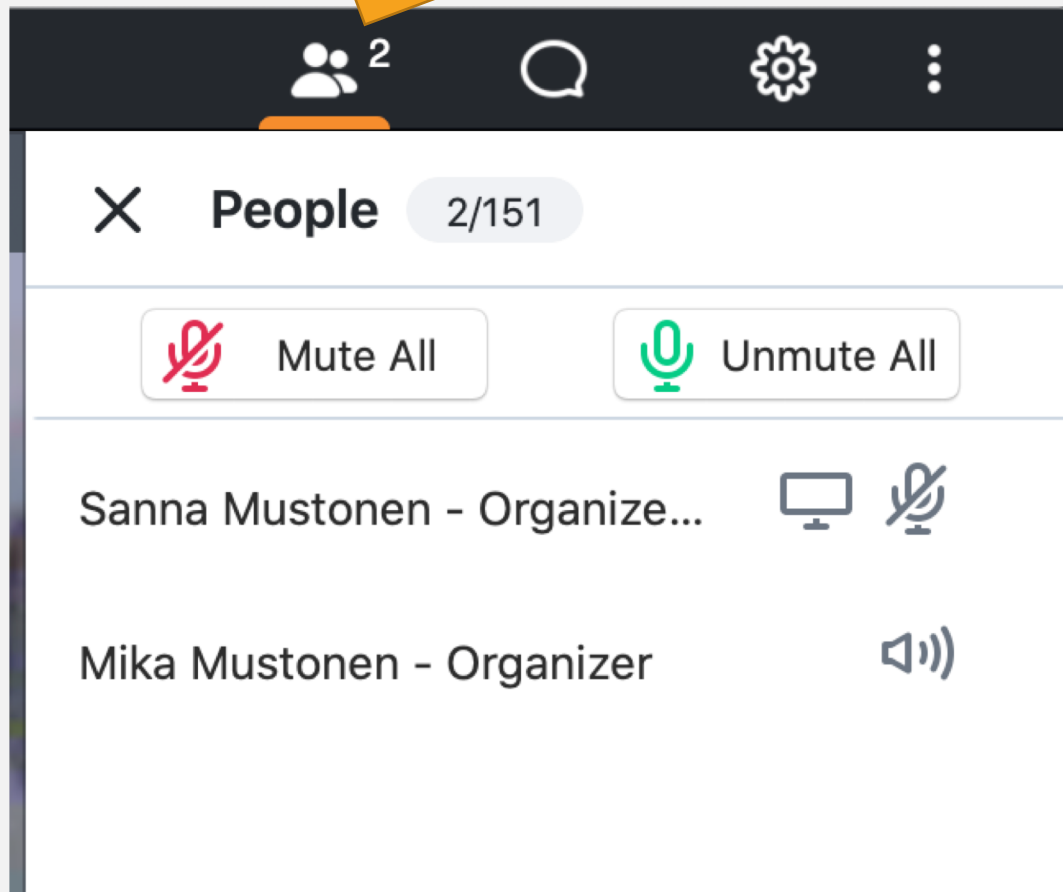
NORMAALISTI KOKOUS AVAUTUU NÄIN...

ENSIMMÄISELLÄ KÄYTTÖKERRALLA
KYSYTÄÄN SALLITKO KAMERAN JA MIKIN
KÄYTÖN. KANNATTA VASTATA "KYLLÄ"



Voit jatkossa valita
näytätkö kuvasi.

Oikeasta yläkulmasta henkilökuvakkeen alta löytyvät osallistujat + ilmaisee aina aktiivisen puhujan

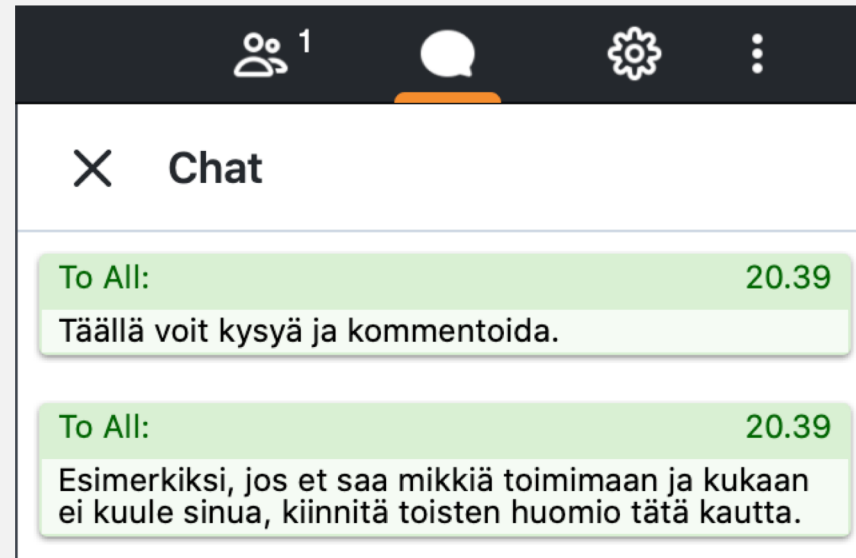


Pidä oma mikkisi suljettuna (punaisella),
ellet ole käyttämässä puheenvuoroa.
Näin keskusteluun ei tule turhaa
taustahälyä



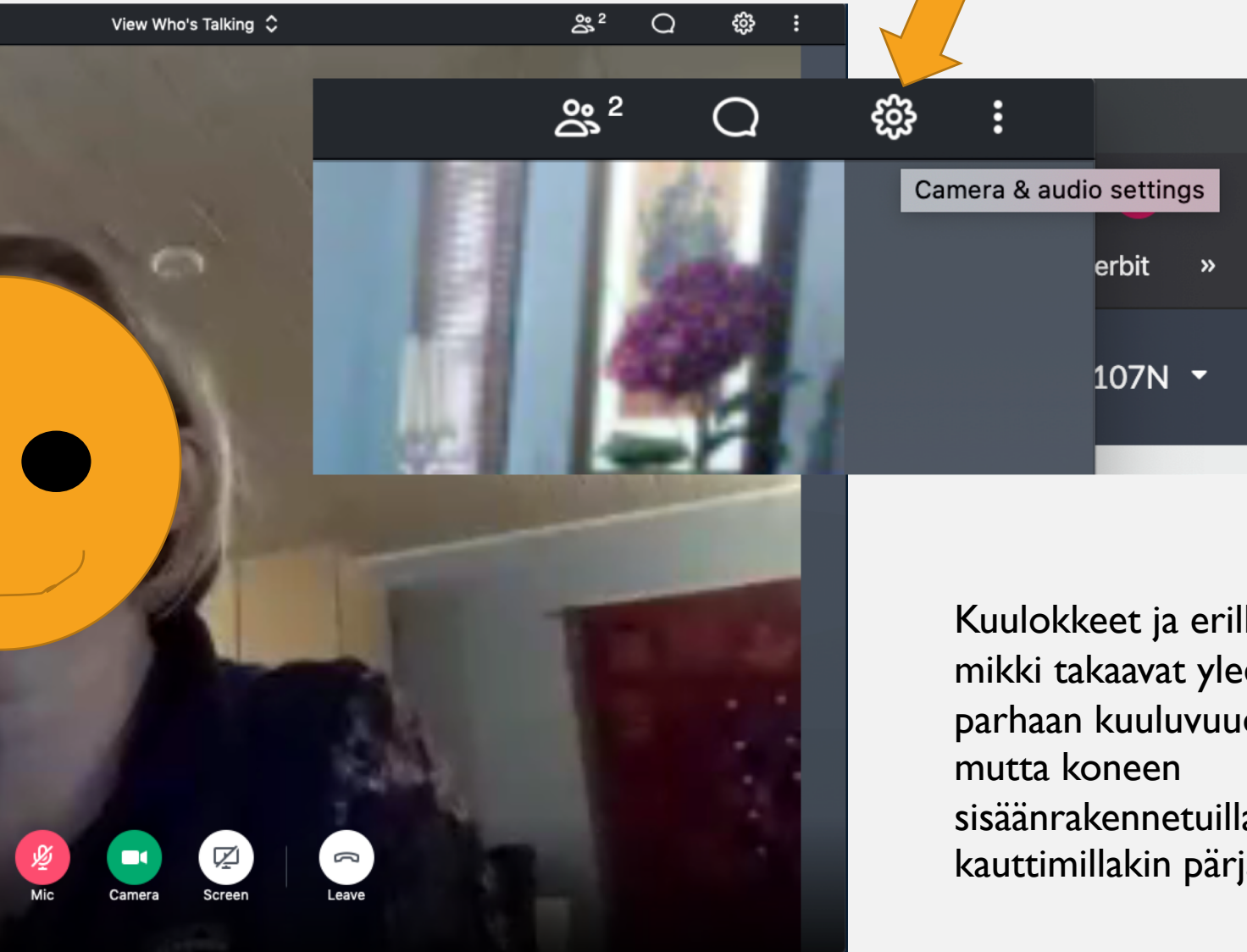
Täältä aukeaa chat

Chatin kautta voidaan pyytää kätevästi puheenvuoroa:)

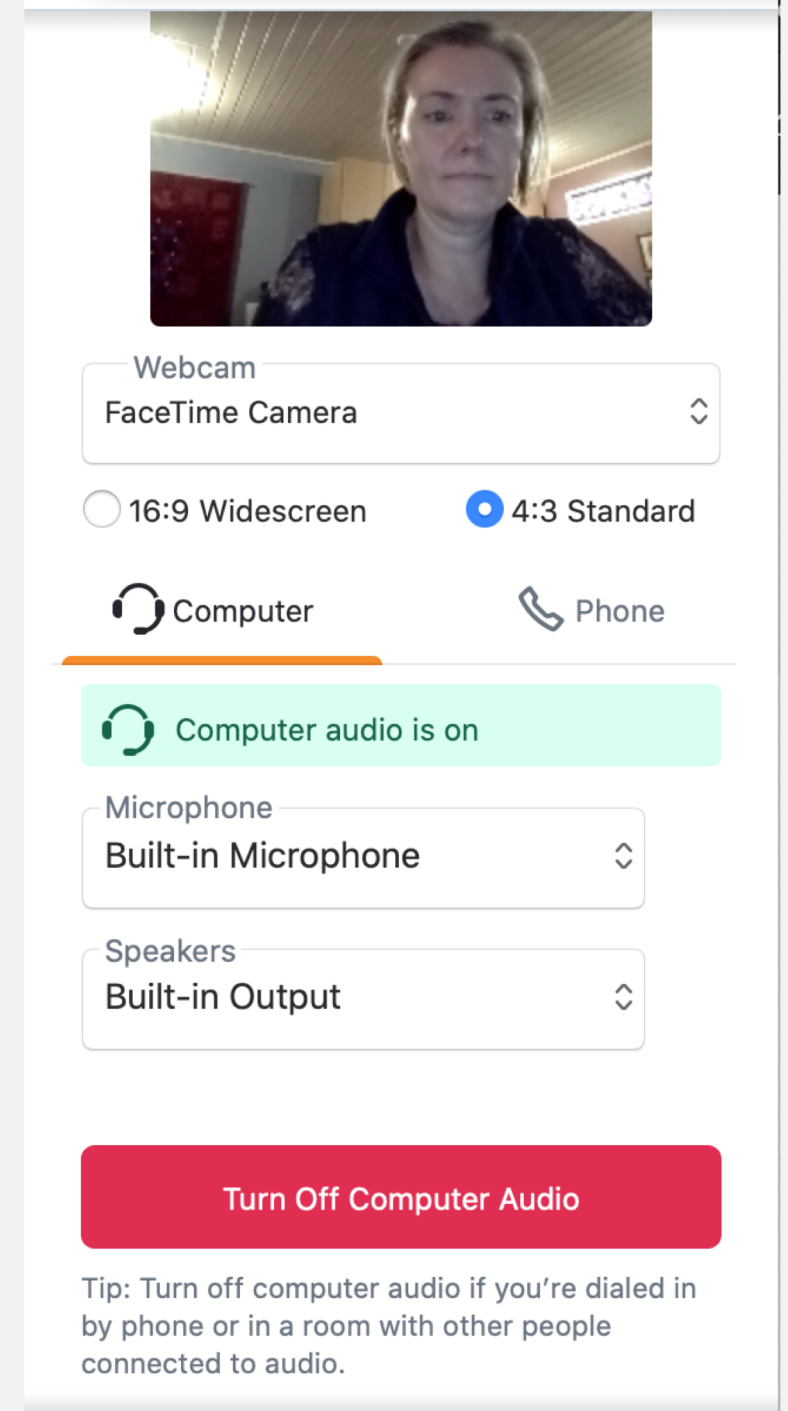


Kirjoita kommenttisi ja lähetä

Ratas-kuvakkeen alta löytyvät
kamera- ja ääniasetukset



Kuulokkeet ja erillinen
mikki takaavat yleensä
parhaan kuuluvuuden,
mutta koneen
sisäänrakennetuilla
kauttimillakin pärjää



KOKOUKSEN PÄÄTTÄMINEN

- Kokouksen organisoiija sulkee kokouksen lopuksi
- Jos joudut lähtemään kesken kokouksen, sulje vain sovellus